



Omistajan käsikirja

Ride® Forward™ -pehmuste



Ride Designs®

Aspen Seating, LLC:n sivuliike

8100 SouthPark Way
Littleton, Colorado 80120 USA

ilmainen palvelunumero (vain USA:ssa):
866.781.1633
puhelin: 303.781.1633
www.ridedesigns.com

Toimittaja: Tämä käyttöohje on luovutettava tuotteen loppukäyttäjälle, koska se sisältää tärkeitä tuotteen asianmukaiseen käyttöön liittyviä tietoja.

Käyttäjä: Lue koko käyttöohje huolellisesti läpi ennen tuotteen käyttöä ja säilytä se myöhempää tarvetta varten.

Käyttötarkoitus ja asennusohjeet

Käyttötarkoitus

Ride Designs® Forward™ -pehmuste on säädettävä pyörätuolipehmuste, joka on huolella rakennettu vastaamaan kehon asentoa sekä ihoa koskevia tarpeita, ja se on suunniteltu siten, että se sopii asennettavaksi useisiin erityyppisiin ja -kokoisiin pyörätuolimalleihin niitä käyttävien henkilöiden tukemisen ja istumaan asettautumisen helpottamiseksi.

Henkilön maksimipaino

Käyttäjän maksimipaino saa olla enintään 160 kg (352 paunaa).

Yleinen tuoteturvallisuus

Tämän tuotteen turvallinen käyttö edellyttää sinun ja palveluntarjoajasi, hoitajasi ja/tai terveydenhuollon ammattilaisten hyvää harkintakykyä ja tervettä järkeä sekä tunnollisuutta tässä käyttöohjeessa olevien varoitusten, huomautusten ja ohjeiden noudattamisessa.

HUOM: Ilmaisee tärkeitä asioita, jotka on muistettava tätä tuotetta käytettäessä.

⚠VAROITUS: Näiden ohjeiden noudattamatta jättäminen voi johtaa tuotteen vaurioitumiseen tai käyttäjään kohdistuvaan henkilövahinkoon.

⚠VAROITUS: Varoitusten noudattamatta jättäminen voi aiheuttaa tuotteen vaurioitumisen.

HUOM: Olemme laatineet tämän käyttöohjeen julkaisuhetkellä saatavilla olevien viimeisimpien teknisten tietojen ja tuotetietojen perusteella. Pidätämme oikeuden tehdä muutoksia tarpeen mukaan. Tuotteisiimme tehdyt muutokset saattavat aiheuttaa pieniä eroja tämän käyttöohjeen kuvien ja selitysten ja ostamasi tuotteen välillä. Ota aina yhteyttä lähimpään valtuutettuun Ride Designsin toimittajaan, jälleenmyyjään tai verkkosivustolle www.ridedesigns.com saadaksesi uusinta kirjallisuutta ja tietoa.

📖 Lue tämä käyttöohje ennen tuotteen käyttöä.

⚠Kaikki Ride Designs -pehmusteet on suunniteltu vähentämään painehaavojen esiintymistä. Mikään pehmuste ei kuitenkaan voi täysin poistaa istumapaineita tai estää painehaavoja. Ride Designs -pehmusteet eivät korvaa hyvää ihonhoitoa, oikeaa ruokavaliota, puhtautta ja säännöllisiä paineenalennustekniikoita.

⚠Ride Forward -pehmusteen käyttö ilman, että kaikki sen osat, mukaan lukien sisä- ja ulkopäällyste ja vaahtomuovipehmuste, on asennettu oikein, voi aiheuttaa käyttäjään kohdistuvan henkilövahingon.

⚠Pehmusteen asentaminen pyörätuoliin voi vaikuttaa pyörätuolin painopisteeseen ja aiheuttaa pyörätuolin kaatumisen taaksepäin, mikä voi johtaa henkilövahinkoon. Arvioi aina, tarvitaanko pyörätuoliin mahdollisesti kallistuksenestolaitteita tai amputoidun käyttäjän tapauksessa akselin sovituskannattimia vakauden lisäämiseksi.

⚠Ride Forward -pehmusteen virheellinen sijoittaminen tai kiinnittäminen pyörätuoliin voi aiheuttaa henkilövahingon. Pyörätuolissasi on oltava täydentävä koukkukiinnitys hihnassa tai kiinteässä istuimessa, jotta pehmuste voidaan kiinnittää kunnolla.

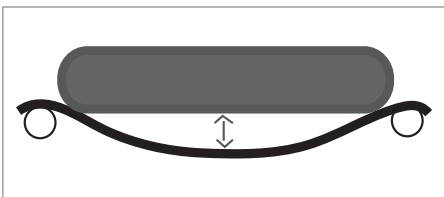
⚠Jos Ride Forward -pehmusteen soveltuvuutta ei arvioida ja jos pehmustetta ei asenneta oikein, käyttäjä voi altistua henkilövahingolle.

⚠Pyörätuolin kokoonpano ja jalkojen ja selän tukien sopivuus ovat ratkaisevia tekijöitä pyörätuolipehmusteen onnistuneen käytön kannalta. Jos näitä seikkoja ei huomioida asianmukaisesti, seurauksena voi olla käyttäjään kohdistuva henkilövahinko.

⚠VAROITUS: Ride Forward -materiaalit toimivat optimaalisesti huoneenlämmössä. Älä jätä pehmustetta alle 5 °C:n (40 °F) lämpötilaan pitkäksi aikaa. Anna Ride Forward -pehmusteen saavuttaa huonelämpötilaa vastaava lämpötila aina ennen sen käyttöä. Liian lämpimillä tai kylmillä pinnoilla istuminen voi aiheuttaa ihovaurioita.

Asennus- ja käyttöohjeet

On suositeltavaa, että Ride Designsin sertifioima toimittaja tai terapeutti suorittaa pehmusteen ensiasennuksen. Ride Forward -pehmuste yhdessä sen ainutlaatuisen päällysteen kanssa on suunniteltu vakauttamaan asentoa mukavasti ja vähentämään ihon rikkoutumisen riskiä.



Pyörätuolin valmistelu Ride Forward -pehmustetta varten

Ride Forward -pehmuste on suunniteltu niin, että se sopii sekä sling-tyyliseen että kiinteään istuimeen.

HUOM: Jos sling-istuimen tapauksessa pehmusteen pohjan ja sling-verhoilun välissä on rako, verhoilu tulee joko kiristää tai se tulee vaihtaa.

⚠VAROITUS: Ride Forward -pehmuste ei saa ulottua yli 2,5 cm:iä (1 tuumaa) pyörätuolin sling-osan tai kiinteän istuimen etuosan ulkopuolelle.

Ride Forward -pehmusteen asennus ja sovitus

1. Aseta pehmuste pyörätuoliin siten, että pehmusteen takaosa, joka on tunnistettavissa sisältötunnisteista, on samassa tasossa sling-osan tai kiinteän istuimen selkänojan kanssa. Varmista, että Forward-päällisen pohjassa oleva silmukkakiinnike tarttuu pyörätuolin sling-istuimessa tai kiinteässä istuimessa olevaan koukkukiinnikkeeseen.
2. Siirry varovasti pehmusteen päälle. Nojaa eteenpäin vartalon kohdalta ja siirrä takapuolesi pehmusteen takaosaan. Varmista, että lonkkanivelet (lonkkaluu) lepäävät pehmusteen sivuilla olevan kohouman sisällä ja että pakaralihakset tukeutuvat pehmusteen takakulmiin.
3. Säädä jalkatuen korkeutta niin, että jalkasi lepäävät mukavasti pehmusteen etuosaa vasten. Jalkatuen tarkka korkeuden säätäminen on välttämätöntä pehmusteen optimaalisen toiminnan varmistamiseksi.

⚠ Jos et pysty saavuttamaan riittävää ihonsuojaa, asennon hallintaa ja/tai et jostain syystä siedä istumista pehmusteen päällä, siinä tapauksessa Ride Forward -pehmuste ei ole sopiva pehmustevalinta, jolloin on syytä harkita Ride Java -pehmusteen tai Custom-pehmusteen käyttöä. Ota yhteyttä Ride Designsiin tai sertifioituun Ride Designsin toimittajaan saadaksesi lisätietoja Ride Java -pehmusteesta tai Ride Custom -pehmusteesta (vain Yhdysvalloissa).

Alustava käyttöaikataulu






Ennen pitkäkestoista istumista on suositeltavaa istua pehmusteen päällä lyhyitä aikoja. Muista tarkistaa jokaisen käyttökerran jälkeen silmämääräisesti kaikki ihoalueet, jotka ovat kosketuksissa pehmusteeseen. Ihossa punoittavan alueen pitäisi hävitä 10-30 minuutin kuluessa. Ota yhteys lääkäriin tai terapeuttiin, jos punoitus jatkuu yli 30 minuutin ajan. Jos ihotarkastuksissa ei näy yli 30 minuuttia kestäviä punaisia alueita, pidennä istumisaikaa vähitellen (1/2 - 1 tuntiin päivässä). Jatka ihotarkastuksia jokaisen pidemmän istuma-ajan jälkeen. Yleinen suositeltu enimmäisaika istuma-asennossa on kahdesta neljään tuntia. Ihotarkastuksia olisi tehtävä vähintään päivittäin, vaikka iho kestäisikin jo istumista. Jatka rutiinomaisia ajoittaisia paineenalennustekniikoita (joko käsin nostoja tai painonsiirtoja voimakallistuksen avulla) terveydenhuollon ammattilaisen neuvojen mukaisesti.

⚠ VAROITUS: Jos Forward-pehmusteen käyttöön liittyvä punoitus jatkuu yli 30 minuutin ajan, lopeta pehmusteen päällä istuminen ja ota välittömästi yhteyttä terapeuttiin tai lääkäriin.

⚠ Rutiinomaisia arviointeja ja säätöjä on tehtävä, jotta varmistetaan riittävä vapaa tila istuinkyhyissäsi painonnousun tai lievän pehmusteen puristumisen vuoksi, joita voi esiintyä tuotteen käyttöiän aikana. Jos istuinkyhmyjen tilaa ei arvioida ja jos tarvittavia säätöjä ei suoriteta rutiinomaisesti, seurauksena voi olla loukkaantuminen.

Seuranta

On suositeltavaa tarkastuttaa istuma-asentosi terveydenhuollon ammattilaisen toimesta samoin kuin ihosi kunto vähintään kerran vuodessa tai aina, kun painosi, asentosi tai yleistilasi muuttuu niin, että se voi vaikuttaa kykyysi istua turvallisesti, mukavasti ja toiminnallisesti.

Pyykinpesuun liittyvä ohjesymbolit	
	Konepesu lämpimällä vedellä (60 °C)
	Älä käytä valkaisuaineita
	Silitämättä siisti
	Älä pese kemiallisesti
	Älä silitä

Forward-pehmusteen hoito ja kunnossapito

Ulkopölyllä puhdistus

- Irrota Ride Forward -pehmuste pyörätuolista.
- Poista pehmusteen ulkokuori. Sulje suojus vetoketjulla.
- Kone- tai käsinpesu lämpimällä vedellä (60 °C / 140 °F, tavallinen pesuaine/ei valkaisuainetta).
- Kuivaa ripustamalla.

Liekinkestävän vaipan puhdistaminen

Eurooppalaisen syttyvyysstandardin EN-1021-2:2014 mukaisesti Ride Forward -pehmusteessasi on palonkestävästä materiaalista valmistettu vaippa, joka on asennettu mustan, kosteutta kestävän sisäkuoren päälle.

⚠ Tämän palonkestävän materiaalin poistaminen vähentää merkittävästi pehmusteen palonkestävyyttä.

Puhdistaminen:

- Irrota Ride Forward -pehmuste pyörätuolista.
- Poista pehmusteen ulkokuori.
- Poista liekinkestävä vaippa pehmusteesta.
- Kone- tai käsinpesu lämpimällä vedellä (60 °C / 140 °F, tavallinen pesuaine/ei valkaisuainetta).
- Kuivaa ripustamalla.
- Kun pehmuste on kuivunut, vedä liekinkestävä vaippa pehmusteen ja kosteudenkestävän sisäpäällisen päälle. Vedä vaippa päälle edestä taaksepäin. Taita ylimääräinen materiaali pehmusteen alle.
- Aseta pehmuste ulkopölyllä sisälle. Varmista, että päällinen on asetettu oikein edestä taaksepäin.
- Kun suljet vetoketjua, varo, ettei liekinkestävä materiaali jää kiinni vetoketjuun.

Pehmusteen puhdistaminen

- Kosteudenkestävä sisäpäällinen on suunniteltu suojaamaan pehmusteen vaahtomuovimateriaaleja, eikä sitä saa poistaa. Jos se on likaantunut, pyyhi se vain puhtaaksi kostealla liinalla.
- Kun pehmuste on kuivunut, aseta se päällisen sisään. Varmista, että päällinen on asetettu oikein edestä taaksepäin.
- Aseta pehmuste pyörätuoliin siten, että pehmusteen takaosa, joka on tunnistettavissa sisältötunnisteista, on samassa tasossa sling-osan tai kiinteän istuimen selkänojan kanssa.

Tuotteen käyttöikä


Tämän tuotteen suunniteltu enimmäiskäyttöaika on neljä vuotta.

Uusiokäyttö

⚠ HENKILÖVAHINKOVAARA: Ota yhteyttä valtuutettuun Ride Designs -jälleenmyyjään ennen tuotteen luovuttamista toiselle käyttäjälle. ÄLÄ käytä tuotetta, jos siinä on vaurioita.

Hävittäminen

♻ Kierrätä komponentit ja materiaalit paikallisten, valtiollisten ja kansallisten määräysten mukaisesti.



Takuukäytäntö

Ride Forward -pehmusteesi on huolella valmistettu vastaamaan pyörätuolissasi istumiseen liittyviä tarpeitasi. Tämä rajoitettu takuu on voimassa 24 kuukautta alkuperäiselle ostajalle tapahtuneesta toimituksesta. Jos materiaali- tai valmistusvirheitä havaitaan, Ride Designs® korjaa tai vaihtaa komponentin harkintansa mukaan. Tämä rajoitettu takuu ei kata päivittäistä kulumista tai vaurioita, jotka johtuvat virheellisestä käsittelystä, väärinkäytöstä, laiminlyönnistä tai hoito- ja huolto-ohjeiden noudattamatta jättämisestä.

Pehmusteen päällisellä on 90 päivän takuu. Takuu kattaa valmistajan valmistus- ja materiaalivirheistä johtuvat vauriot. Tämä takuu ei koske savukkeen aiheuttamia palamisvaurioita, terävien esineiden päällykseen mahdollisesti repeämiä aiheuttaneita vaurioita, tai vaurioita, jotka johtuvat siitä, että pesuohjeita ei ole noudatettu.

Korvausvaatimukset ja korjaukset on käsiteltävä lähimmän valtuutetun Ride Designs -kuntoutustekniikan toimittajan kautta. Voimme mahdollisesti pyytää kopioita tuotteen ostajalle annetusta kauppakirjasta ennen takuuvaatimuksen käsittelyä.

Ride Forward -pehmuste toimii parhaiten käytettäessä sitä yhdessä Ride Designs -selkätuen kanssa.

Java Back tarjoaa patentoidun biomekaanisesti tarkan rakenteen, jonka avulla sovittaja voi nopeasti, helposti ja itsenäisesti optimoida lantion tuen ja tasapainottaa vartaloa tavalla, joka jäljittelee kehon normaalia rytmiä ja liikettä. Käyttäjä kokee mukavuutta ja vakautta levossa, eikä se häiritse toimintoja ja liikkuvuutta. Java Back -tukia on saatavana valikoimana erilaisia korkeuksia, leveyksiä ja syvyyksiä.

Henkilöiden, joilla on haastavampia asentohallinnan tarpeita, kannattaa harkita Ride Custom Back -tukea (vain Yhdysvalloissa), joka tarjoaa parhaan mahdollisen asentotuen ja ihonhoidon.

Asennukseen liittyvät muistiinpanot

Patentit: www.ridedesigns.com/patents
© 2023, Ride Designs. 090-030-Finnish-A



MDSS GmbH
Schiffgraben 41
30175 Hannover, Germany