



Cachet Distributeur : \_\_\_\_\_

Personne à contacter : \_\_\_\_\_

Votre numéro client chez Netti : C- \_\_\_\_\_

Nom du patient/utilisateur final : \_\_\_\_\_

Devis  Adresse de livraison = Adresse de facturation

### Equipement de série

- Fauteuil de positionnement et de grand confort avec bascule de l'assise -9° à +16° et inclinaison du dossier de 86° to 133° vers l'arrière
- Module de positionnement Netti Seating System composé d'une toile réglable, d'un dossier Netti Stabil et d'une assise Netti Sit, revêt.3D (Nid d'abeille)
- Relève-jambes Grandis avec réglage en inclinaison, avec appui-mollets et palettes articulées réglables
- Appui-tête orientable, multi positions, A "Demi-lune" (par défaut), revêtement 3D (Nid d'abeille)
- Deux modules anti-basculer réglables en hauteur et quatre roues à démontage rapide - Hauteur sol-siège réglable : 460 à 490 mm
- Poignées de poussée amovibles et réglables en hauteur
- Accoudoirs réglables en hauteur. Manchettes d'accoudoirs rembourrées PU 385 x 58 mm
- Plaque d'assise coulissante intégrée d'aide au transfert
- Poids max. Utilisateur : 160 kg

**LPPR 9177266** (Fauteuil à dossier inclinable : 603,65 €) + **LPPR 9379946 x2** (Palettes réglables en inclinaison, avec palettes articulées : 105,76 € x2)  
 + **LPPR 9379952** (Appui-tête : 63,41 €) = **878,58 €**

En cas de choix de l'option M70315 ou M70316 (roues transit à la place des roues à propulsion manuelle) le code LPPR à utiliser sera celui indiqué ci-dessous :

**LPPR 9277298** (Poussette ou fauteuil roulant à pousser, dossier et siège inclinables, pour utilisateurs >= 16 ans : **403,50 €**)

### Module de Positionnement

Ce module peut être pris en charge au titre du Siège de série Modulaire et Evolutif à l'aide d'une prescription émanant d'un Médecin spécialiste en Pédiatrie, Rééducation fonctionnelle, Rhumatologue ou Chirurgie orthopédique - **LPPR 6279931** (siège de série modulaire et évolutif : **838,47 €**)

Standard  Sans supplément de prix  Avec supplément de prix

			Prix public en €		LPPR	
			HT	TTC	TTC	
<b>Largeur d'assise</b>						
D20035HD-F <input type="checkbox"/>	350 mm	D20038HD-F <input type="checkbox"/>	380 mm	5177	5461,74	<b>1717,05</b>
D20043HD-F <input type="checkbox"/>	430 mm	D20045HD-F <input type="checkbox"/>	450 mm			<b>ou</b>
D20055HD-F <input type="checkbox"/>	550 mm	D20060HD-F <input type="checkbox"/>	600 mm	5547	5852,09	<b>1241,97</b>

### Réglage de la profondeur d'assise par nos soins

400 mm  425 mm  450 mm  475 mm (Standard)  500 mm

Réf.	Désignation	Prix public en €	
		HT	TTC
<b>CHÂSSIS</b>			
Standard	Plaque d'assise avec glissière d'aide au transfert ( <b>Pour LA 350-500 mm</b> ). <b>Plaque d'assise rigide pour LA 550-600 mm</b>	<input checked="" type="checkbox"/>	<input checked="" type="checkbox"/>
Standard	Anti-basculer avec roulettes réglables en hauteur. La paire	<input checked="" type="checkbox"/>	<input checked="" type="checkbox"/>
Standard	Poignées de poussée pour tierce personne 300 mm, amovibles et réglables en hauteur. La paire	<input checked="" type="checkbox"/>	<input checked="" type="checkbox"/>
Standard	Poignées de freins de parking 900 mm. La paire	<input checked="" type="checkbox"/>	<input checked="" type="checkbox"/>
D21074	Plaque d'assise de confort avec ouverture sous les ischions ( <b>Non compatible avec plaque d'assise d'aide au transfert et largeurs d'assise supérieure à 500 mm</b> ). Plaque d'assise rigide pour LA 550-600 mm	<input type="checkbox"/>	137 144,54
D21032	Blocage de proclive. Evite la bascule d'assise vers l'avant ( <b>Non compatible avec bascule d'assise 45°</b> )	<input type="checkbox"/>	63 66,465
D43032	Verrouillage de la bascule d'assise ( <b>Non compatible avec bascule d'assise 45°</b> )	<input type="checkbox"/>	354 373,47
D20824	Extension de châssis ( <b>Non compatible avec roues 12"</b> ). La paire	<input type="checkbox"/>	305 321,78
D21020	Poignée de commande utilisateur pour bascule d'assise, située sous l'accoudoir ( <b>Fabrication spéciale si combiné avec l'option D21040 avec installation sous l'accoudoir du même côté. Nous consulter pour le supplément de tarif</b> )		294 310,17
	<input type="checkbox"/> Côté droit <input type="checkbox"/> Côté gauche		
D21040	Poignée de commande utilisateur pour inclinaison de dossier, située sous l'accoudoir ( <b>Fabrication spéciale si option dossier dynamic system choisie. Nous consulter pour le supplément de tarif</b> )		294 310,17
	<input type="checkbox"/> Côté droit <input type="checkbox"/> Côté gauche		
D21808	Poignées de poussée pour tierce personne 500 mm, amovibles et réglables en hauteur. La paire	<input type="checkbox"/>	210 221,55
D81740	Rampe de poussée pour tierce personne en remplacement des poignées, réglable en hauteur	<input type="checkbox"/>	387 408,29
F41074	Kit de fixation fauteuil pour véhicule. Boucle métallique. La paire	<input type="checkbox"/>	158 166,69
D21029	Extension des poignées de freins de parking de 60 mm. Longueur totale 150 mm. La paire	<input type="checkbox"/>	95 100,23
D21031	Extension des poignées de freins de parking de 160 mm. Longueur totale 250 mm. La paire	<input type="checkbox"/>	105 110,78
D40501	Augmentation de la largeur d'assise par déportation de la fixation d'accoudoir de 12 mm par côté pour roues standard ( <b>uniquement pour largeur d'assise 350-450 mm</b> ). La paire	<input type="checkbox"/>	672 708,96
D40502	Augmentation de la largeur d'assise par déportation de la fixation d'accoudoir de 12 mm par côté pour roues avec freins accompagnants ( <b>uniquement pour largeur d'assise 350-450 mm</b> ). La paire	<input type="checkbox"/>	672 708,96

FRANCE: Alu Rehab ApS | 4, Avenue des Hirondelles | 74000 Annecy | [info@My-Netti.com](mailto:info@My-Netti.com) | Tél. 04-50-27-37-63 Fax 04-50-60-51-80

DANEMARK: Alu Rehab ApS | Kløftehøj 8 | DK-8680 Ry | [info@My-Netti.com](mailto:info@My-Netti.com) | Phone +45 87887300

Version : 2023-04

Réf.	Désignation	Prix public en €	
		HT	TTC
<b>CHÂSSIS (SUITE)</b>			
D28000	Inclinaison supplémentaire de l'assise 45° (Bascule d'assise -10° à 35°). Augmente la hauteur sol/siège de 80 mm. Extension de châssis, plaque d'assise de confort (ou plaque d'assise rigide pour LA 550-600 mm) et déport des roues avant inclus. Attention non compatible avec certaines options telle que la D22222 <b>Merci de nous contacter pour vérifier les comptabilités si vous souhaitez combiner cette option avec d'autres</b>	<input type="checkbox"/>	1418 1495,99
D22222	Profondeur d'assise spéciale incluant extension de châssis, plaque d'assise de confort (Ou plaque d'assise rigide pour LA 550-600 mm) et coussin d'assise adapté. Attention fabrication sur mesure de coussin d'assise requise pour LA 350-380 mm <b>Merci de nous contacter pour vérifier les comptabilités si vous souhaitez combiner cette option avec d'autres</b>	<input type="checkbox"/>	672 708,96
	<input type="checkbox"/> 525 mm <input type="checkbox"/> 550 mm <input type="checkbox"/> 575 mm		
<b>ROUES AVANT</b>			
Standard	Roues avant 7" - 175 x 45 bandages souples (Flexel) - Pour un meilleur confort de conduite à l'extérieur	■	■
D21012	Roues avant 7" - 175 x 45 Gonflables ( <b>En remplacement des roues avant d'origine</b> )	<input type="checkbox"/>	95 100,23
D21026	Roues avant 8" - 200 x 50 bandages souples (Flexel) ( <b>En remplacement des roues avant d'origine</b> )	<input type="checkbox"/>	95 100,23
D20664	Déport latéral des roues avant (pour la conduite podale). Idéal avec relève-jambes crantés. La paire	<input type="checkbox"/>	179 188,85
<b>ROUES ARRIERE</b>			
Standard	Roues arrière 24" x 1 bandages (A démontage rapide) <b>Pour les largeurs d'assise 350-500 mm</b> <input type="checkbox"/> Hauteur sol/siège 460 mm <input type="checkbox"/> Hauteur sol/siège 490 mm Taille compatible roues avant 7"      7" ou 8" <b>Attention pour avoir les roues avant en 8" vous devez cocher l'option correspondante dans la partie "Roues Avant" (D21026)</b>	■	■
Standard	Roues arrière 24" x 1 3/8 HD Flexel (A démontage rapide) <b>Pour les largeurs d'assise 550-600 mm</b> <input type="checkbox"/> Hauteur sol/siège 460 mm <input type="checkbox"/> Hauteur sol/siège 490 mm Taille compatible roues avant 7"      7" ou 8" <b>Attention pour avoir les roues avant en 8" vous devez cocher l'option correspondante dans la partie "Roues Avant" (D21026)</b>	■	■
D22006	Roues arrière bandages larges à dessin crantés (Largeur 1" 3/8') PU Infill/Flexel ( <b>Pour LA 350-500 mm</b> )	<input type="checkbox"/>	74 78,07
D22008	Roues arrière gonflables 24" x 1 3/8	<input type="checkbox"/>	74 78,07
D81006	Roues arrière renforcées 24" x 1 3/8 avec mains courantes collées à la roue	<input type="checkbox"/>	462 487,41
D22007	Roue arrière 22" x 1 bandages (A démontage rapide) <b>En remplacement des roues 24" d'origine</b> <input type="checkbox"/> Hauteur sol/siège 465 mm Taille compatible roues avant 7" ou 8" <b>Attention pour avoir les roues avant en 8" vous devez cocher l'option correspondante dans la partie "Roues Avant" (D21026)</b>	<input type="checkbox"/>	147 155,09
D22010	Roue arrière 26" x 1 3/8 PU Infill/Flexel (A démontage rapide) <b>En remplacement des roues 24" d'origine</b> <input type="checkbox"/> Hauteur sol/siège 490 mm <input type="checkbox"/> Hauteur sol/siège 530 mm Taille compatible roues avant 7" ou 8"      8" <b>Attention pour avoir les roues avant en 8" vous devez cocher l'option correspondante dans la partie "Roues Avant" (D21026)</b>	<input type="checkbox"/>	158 166,69
D21010	Freins accompagnant complets, roues à démontage rapide, avec poignées de commande pour personne accompagnante montées sur les poignées de poussée (Disponible en 24" ou 22") <b>Option D22007 obligatoire pour avoir les roues en 22"</b>	<input type="checkbox"/>	263 277,47
D21035	Roues arrière 12 1/2" avec freins accompagnant, Flexel, à démontage rapide avec poignées de commande pour personne accompagnante montées sur les poignées de poussée ( <b>En remplacement des roues 24" d'origine</b> ) <input type="checkbox"/> Hauteur sol/siège 450 mm <input type="checkbox"/> Hauteur sol/siège 480 mm Taille compatible roues avant 7"      7" ou 8" <b>Attention pour avoir les roues avant en 8" vous devez cocher l'option correspondante dans la partie "Roues Avant" (D21026)</b> <b>(Attention code LPPR et montant remboursement différent / Voir page 1 "Equipement de série")</b>	<input type="checkbox"/>	152 160,36
D22035	Roues arrière 16" avec freins accompagnant, PU, avec poignées de commande pour personne accompagnante montées sur les poignées de poussée ( <b>En remplacement des roues 24" d'origine</b> ) <input type="checkbox"/> Hauteur sol/siège 485 mm Taille compatible roues avant 7" <b>Attention pour avoir les roues avant en 8" vous devez cocher l'option correspondante dans la partie "Roues Avant" (D21026)</b> <b>(Attention code LPPR et montant remboursement différent / Voir page 1 "Equipement de série")</b>	<input type="checkbox"/>	152 160,36
	Système double main courante 24"x 1, à la place des roues 24" standard d'origine <b>LPPR 9384396 - 271,23 € TTC (Attention code LPPR non compatible avec code LPPR fauteuil à pousser)</b>	<input type="checkbox"/>	662 698,41
	D20832FS <input type="checkbox"/> côté droit      D20831FS <input type="checkbox"/> côté gauche		
	Système double main courante 24"x 1 avec freins accompagnant, à la place des roues 24" standard d'origine (Freins accompagnant inclus) - <b>LPPR 9384396 - 271,23 € TTC (Attention code LPPR non compatible avec LPPR fauteuil à pousser)</b>	<input type="checkbox"/>	777 819,74
	D20832F <input type="checkbox"/> côté droit      D20831F <input type="checkbox"/> côté gauche		
D27282	Poignée de commande frein unilatéral pour l'utilisateur ( <b>uniquement avec option freins accompagnant D21010</b> ) <input type="checkbox"/> Frein utilisateur côté droit      D27283 <input type="checkbox"/> Frein utilisateur côté gauche	<input type="checkbox"/>	378 398,79
	La poignée de commande de frein est installée au niveau de l'avant du châssis		
D22009	Flasques de roue protège rayons, transparentes ( <b>Non disponible avec DMC</b> ). La paire	<input type="checkbox"/>	158 166,69

FRANCE: Alu Rehab ApS | 4, Avenue des Hirondelles | 74000 Annecy | [info@My-Netti.com](mailto:info@My-Netti.com) | Tél. 04-50-27-37-63 Fax 04-50-60-51-80

DANEMARK: Alu Rehab ApS | Kløftehøj 8 | DK-8680 Ry | [info@My-Netti.com](mailto:info@My-Netti.com) | Phone +45 87887300

Version : 2023-04

Réf.	Désignation	Prix public en €	
		HT	TTC

**ROUES MOTRICES (SUITE)**

D22013	Grip de main courante en silicone noir <b>(Non disponible avec DMC)</b> . La paire	<input type="checkbox"/>	126	132,93
--------	--	--------------------------	-----	--------

**ASSISE**





**Housse Netti Dry**



**Cale de bassin**

D21048	Revêtement <b>Netti Dry</b> (Housse incontinence pour coussin d'assise). A placer par-dessus le revêtement d'origine du coussin d'assise	<input type="checkbox"/>	242	255,31
D22149	Cale de bassin. Permet de stabiliser le bassin de l'utilisateur ou de réduire la largeur d'assise (Réduction de 25 mm par côté). La paire	<input type="checkbox"/>	147	155,09
D21022	Set de revêtement EasyCare, déhoussable et lavable en machine pour coussin d'assise et de dossier (Sauf dossier Netti Kyphotic), protège-genoux et appui-tête. <b>(En remplacement des revêtements 3D d'origine)</b>	<input type="radio"/>	-	-

**DOSSIER**

Standard	Toile de dossier avec 6 sangles réglables en tension. Hauteur de dossier 500 mm	<input checked="" type="checkbox"/>	<input checked="" type="checkbox"/>	
D21006	Rallonge de dossier Hauteur 600 mm + coussin de dossier adapté <b>(Non compatible avec dossier Kyphotic)</b> <b>LPPR 9384427 - 62,58 € TTC (Attention code LPPR non compatible avec LPPR fauteuil à pousser)</b>	<input type="checkbox"/>	233	245,82
F44992	Toile de dossier réglable en tension prédécoupée pour cales troncs latéraux. Remplace la toile de dossier d'origine pour LA 350-500 mm <b>(Montage à effectuer par le prestataire)</b>	<input type="checkbox"/>	68	71,74
F44993	Toile de dossier réglable en tension prédécoupée pour cales troncs latéraux. Remplace la toile de dossier d'origine pour LA 550-600 mm <b>(Montage à effectuer par le prestataire)</b>	<input type="checkbox"/>	109	115,00
	Cale thoracique <b>STABIL (Tarif unitaire)</b> Compatible avec dossier Netti Stabil, SuperStabil et Kyphotic uniquement F26843 <input type="checkbox"/> côté droit F26830 <input type="checkbox"/> côté gauche		214	225,77
D27541	Housse rembourrée pour cale thoracique. La paire	<input type="checkbox"/>	158	166,69
	Cale tronc latéral de correction rembourré et ajustable de 3 manières <b>(Tarif unitaire)</b> F27378 <input type="checkbox"/> côté droit F27376 <input type="checkbox"/> côté gauche		214	225,77
D21084	Biseau dorso lombaire - Compensation d'une déviance latérale	<input type="checkbox"/>	189	199,40
D21042	Courroie lombaire	<input type="checkbox"/>	189	199,40
D27700	Dossier en aluminium H500 mm <b>(Remplace la toile de dossier d'origine)</b>	<input type="checkbox"/>	378	398,79
D27701	Dossier en aluminium H600 mm <b>(Remplace la toile de dossier d'origine)</b> + Coussin de dossier adapté inclus	<input type="checkbox"/>	777	819,74



Dossier LIBERTAS dynamique, amplitude de 15°, pour un confort amélioré lors des schémas d'extension, avec déport des roues vers l'arrière pour assurer une meilleure stabilité et dispositifs anti-basculer rallongés.					
<b>Non approuvé pour transport en véhicule &amp; non compatible avec option bascule d'assise 45° &amp; profondeur d'assise spéciale</b>			1364	1439,02	
<input type="checkbox"/>	D82414 80N	<input type="checkbox"/>	D82415 120N	<input type="checkbox"/>	D82416 160N

Contactez-nous pour de plus amples informations concernant nos dossiers, assises, relève-jambes et appui-têtes dynamiques

- \* Dossier Dynamic FREE GAZ SPRING 40° d'extension seul (Sans plaque d'assise NDS, ceinture 2pts non incluse mais fortement recommandée => voir page 7 pour le choix de la ceinture) Extension de châssis + anti-basculer rallongées inclus
- \* Dossier Dynamic FREE GAZ SPRING 40° d'extension avec plaque d'assise dynamique (Extension de châssis, anti-basculer rallongées et ceinture de bassin 2pts BP EvoFlex inclus) Pour un autre modèle de ceinture voir page 7

Taille de la ceinture 2pts Bodypoint EvoFlex **(Uniquement avec plaque d'assise NDS)**



<input type="checkbox"/> M	<input type="checkbox"/> L	<input type="checkbox"/> XS	Prix sur demande
<b>Force du vérin Dynamic</b>			
<input type="checkbox"/> 200N	<input type="checkbox"/> 300N	<input type="checkbox"/> 400N	
<input type="checkbox"/> 500N	<input type="checkbox"/> 600N	<input type="checkbox"/> 700N	
<input type="checkbox"/> 800N	<input type="checkbox"/> 900N	<input type="checkbox"/> 1000N	
<input type="checkbox"/> 1100N	<input type="checkbox"/> 1200N	<input type="checkbox"/> 1300N	

**NETTI SEATING SYSTEM**



**Coussin d'assise Netti Sit**



**Netti Smart**



**Netti Stabil**



**Netti SuperStabil**



**Netti Kyphotic**

Standard	<b>Coussin de dossier Netti Stabil</b> - Composé de mousse PU différentes densités avec renforts latéraux rigides et confortables d'une profondeur de 170 mm. <b>Coussin d'assise Netti Sit</b> de positionnement et de prévention d'escarres (risques modérés). Mousse PU différentes densités avec maintien sous ischiatique, revêtement 3D (Nid d'abeille)	<input checked="" type="checkbox"/>	<input checked="" type="checkbox"/>	
D21242	<b>Coussin de dossier Netti Smart</b> - Composé de mousses PU différentes densités avec renforts latéraux souples et confortables d'une profondeur de 120 mm. <b>Coussin d'assise Netti Sit</b> , revêtement 3D (Nid d'abeille) <b>(En remplacement du module Netti Seating System d'origine)</b>	<input type="radio"/>		Sans supplément

FRANCE: Alu Rehab ApS | 4, Avenue des Hirondelles | 74000 Annecy | [info@My-Netti.com](mailto:info@My-Netti.com) | Tél. 04-50-27-37-63 Fax 04-50-60-51-80

DANEMARK: Alu Rehab ApS | Kløftehøj 8 | DK-8680 Ry | [info@My-Netti.com](mailto:info@My-Netti.com) | Phone +45 87887300

Version : 2023-04











Réf.	Désignation	Prix public en €	
		HT	TTC

**NETTI SEATING SYSTEM (SUITE)**

D21241	Coussin de dossier <b>Netti SuperStabil</b> - Composé de mousses PU différentes densités avec renforts latéraux rigides et confortables d'une profondeur de 170 mm. Equipé d'une courroie lombaire intérieure amovible et réglable en hauteur. <b>Coussin d'assise Netti Sit</b> , revêtement 3D (Nid d'abeille) <i>(En remplacement du module Netti Seating System d'origine)</i>	<input type="checkbox"/>	111	117,11
D21243	Coussin de dossier <b>Netti Kyphotic</b> - Dossier évidé en revêtement 3D (Nid d'abeille)/Mars. Adapté aux attitudes cyphotiques, avec renforts latéraux rigides et confortables d'une profondeur de 170 mm <i>(Disponible uniquement en largeur 350, 400, 450 et 500 mm et hauteur 500 mm)</i> . <b>Coussin d'assise Netti Sit</b> , revêtement 3D <i>(En remplacement du module Netti Seating System d'origine)</i>	<input type="checkbox"/>	378	398,79

**ACCOUDOIRS/TABLETTES**

								
<b>D23003</b>	<b>D21052</b>	<b>F21050</b>	<b>F24001</b>	<b>F24002</b>	<b>D21063</b>	<b>D23005/06</b>		
Standard	Accoudoirs rembourrés amovibles, réglables en hauteur et en profondeur (Hauteur 395 mm)						■	■
Standard	Manchettes d'accoudoir 385 x 58 mm <i>(Pour LA 350-500 mm)</i>						■	■
Standard	Manchettes d'accoudoir 420 x 80 mm <i>(Pour LA 550-600 mm)</i>						■	■
D21015	Augmentation de la hauteur des accoudoirs de 100 mm (Hauteur totale 495 mm). La paire					<input type="checkbox"/>	431	454,71
D21077	Manchette d'accoudoir larges 420 x 80 mm. La paire <i>(À la place des manchettes 385 x 58 mm d'origine)</i>					<input type="checkbox"/>	126	132,93
D21078	Manchette d'accoudoir 445 x 70 mm. La paire <i>(En remplacement des manchettes 385 x 58 mm d'origine)</i>					<input type="checkbox"/>	126	132,93
D21079	Manchette d'accoudoir 525 x 80 mm. La paire <i>(En remplacement des manchettes 385 x 58 mm d'origine)</i>					<input type="checkbox"/>	126	132,93
D21927	Manchette d'accoudoir 525 x 80 mm, incurvée vers l'arrière. La paire <i>(A la place des manchettes d'origine)</i>					<input type="checkbox"/>	168	177,24
D41649	Revêtement de confort 3D (Nid d'abeille) respirant pour manchette d'accoudoir standard 385 x 58 mm (la paire) <i>Si option D21022 choisie, revêtement EasyCare à la place du 3D (Nid d'abeille)</i>					<input type="checkbox"/>	116	122,38
D41650	Revêtement de confort 3D (Nid d'abeille) respirant pour manchette d'accoudoir large 420 x 80 mm (la paire) <i>Si option D21022 choisie, revêtement EasyCare à la place du 3D (Nid d'abeille)</i>					<input type="checkbox"/>	137	144,54
D29398	Support de fixation pour accoudoirs renforcés <i>(Non compatible avec élargisseurs d'accoudoirs et pour largeurs d'assise 350-380 mm)</i> . La paire					<input type="checkbox"/>	284	299,62
D80735	Accoudoir renforcé avec plaque de protège vêtement en alu et manchettes 420x80 mm. La paire					<input type="checkbox"/>	767	809,19
D23003	Coussin rondin pour appui d'avant bras pour personne hémiparétique					<input type="checkbox"/>	221	233,16
	Accoudoir gouttière, rotation libre ou verrouillée, pour personne hémiparétique <i>(Tarif unitaire)</i>							
F22185	<input type="checkbox"/> côté gauche	F22186	<input type="checkbox"/> côté droit				113	119,22
<i>(Non compatible avec table de thérapie / A la place des manchettes standard) LPPR 9384404 unitaire 119,39 € TTC</i>								
<i>(Attention code LPPR non compatible avec LPPR fauteuil à pousser)</i>								
Accoudoir "demi tablette" latérale rembourrée et escamotable sur le côté								
D23005	<input type="checkbox"/> côté droit	D23006	<input type="checkbox"/> côté gauche				73	77,02
F21050	Table de thérapie standard renforcée. <i>(LPPR 9384410 76,84 € TTC) (Attention code LPPR non compatible avec LPPR fauteuil à pousser) (Non compatible pour une largeur d'assise de 500 mm avec les manchettes d'accoudoirs des options D21077, D21079 ou D21927 et pour les largeur d'assise 550 mm et 600 mm)</i>					<input type="checkbox"/>	73	77,02
F24001	Table de thérapie escamotable sur le côté. Fixation par molettes sous les accoudoirs. <i>(LPPR 9384410 76,84 € TTC) (Attention code LPPR non compatible avec code LPPR fauteuil à pousser) (Non compatible pour une largeur d'assise de 500 mm avec les manchettes d'accoudoirs des options D21077, D21079 ou D21927 et pour les largeurs d'assise 550 mm et 600 mm)</i>					<input type="checkbox"/>	73	77,02
F24002	Table de thérapie verrouillable. Fixation par molettes sous les accoudoirs. <i>(LPPR 9384410 76,84 € TTC) (Attention code LPPR non compatible avec code LPPR fauteuil à pousser) (Non compatible pour une LA de 500 mm avec les manchettes d'accoudoirs des options D21077, D21079 ou D21927 et LA 550-600 mm)</i>					<input type="checkbox"/>	240	253,20
D21063	Table de thérapie standard pour LA 550 et 600 mm. <i>(LPPR 9384410 76,84 € TTC) (Attention code LPPR non compatible avec code LPPR fauteuil à pousser) (Nécessaire pour une largeur d'assise de 500 mm avec les manchettes d'accoudoirs des options D21077, D21079 ou D21927)</i>					<input type="checkbox"/>	73	77,02
D21052	Coussinet de confort coins tablettes, revêtement Skaï. La paire					<input type="checkbox"/>	126	132,93

Réf.	Désignation	Prix public en €	
		HT	TTC
<b>RELEVE-JAMBES</b>			
	Relève-jambes Netti GRANDIS		
			
Standard	<ul style="list-style-type: none"> <li>* Pièces d'extension coniques</li> <li>* Inclinaison en hauteur réglable, avec échelle</li> <li>* Limiteur d'angle (réglable / limite la hauteur maximale d'inclinaison)</li> <li>* Appui-mollets (hauteur 150 mm pour LA 350 à 400 mm / 225 mm pour LA 430 à 500 mm) réglables en hauteur et profondeur</li> <li>* Angle et profondeur des palettes réglables</li> </ul>	■	■
D88607	Protège-genou pour relève-jambes Netti Grandis. La paire	<input type="checkbox"/>	113 119,22
D88602	Revêtement 3D (Nid d'abeille) de confort pour appui-mollets Netti Grandis ( <b>Revêt. EasyCare si option D21022</b> )	<input type="checkbox"/>	211 222,61
D88014	Sangle "coup de pied" avec kit de montage pour relève-jambes Netti Grandis. La paire	<input type="checkbox"/>	236 248,98
D88603	Palette monobloc verrouillable pour relève-jambes Netti Grandis ( <b>À la place des palettes</b> )	<input type="checkbox"/>	386 407,23
D88605	Caisson de pied rembourré, revêtement Skaï pour relève-jambes Netti Grandis ( <b>À la place des palettes et AM</b> )	<input type="checkbox"/>	728 768,04
D21293	Sangle Mollet rembourrée ( <b>En remplacement des appui-mollets d'origine</b> )	<input type="checkbox"/>	95 100,23
D88608	Adduction supplémentaire pour relève-jambes Netti Grandis. Déporte les relève-jambes vers l'extérieur, total 50 mm ( <b>Non compatible avec LA 430 mm / Uniquement avec palette mono pour LA 660 mm</b> ). La paire	<input type="checkbox"/>	419 442,05
D88610	Support amputation côté droit relève-jambes Netti Grandis. Option D20824 extension de châssis obligatoire si montage support amputation des deux côtés ( <b>En remplacement des relève-jambes</b> )	<input type="checkbox"/>	504 531,72
D88611	Support amputation côté gauche relève-jambes Netti Grandis. Option D20824 extension de châssis obligatoire si montage support amputation des deux côtés ( <b>En remplacement des relève-jambes</b> )	<input type="checkbox"/>	504 531,72
			
	<b>D21111      D24006      D21041      D21044      D23014      Sangle Mollet BP</b>		
D21111	Relève-jambes amovibles, réglables en continu avec compensation, avec appui-mollets et palettes séparées réglables en inclinaison. Protège-genoux revêt. 3D nid d'abeille. Réglage du segment jambier 320 à 680 mm ( <b>En remplacement des relève-jambes Netti Grandis d'origine</b> )	<input type="checkbox"/>	137 144,54
D88211	Relève-jambes avec levier de verrouillage en remplacement de la molette de serrage. La paire ( <b>Option possible uniquement si référence D21111 ci-dessus choisie // Non disponible avec RJ Grandis</b> )	<input type="checkbox"/>	67 70,69
D24006	Relève-jambes amovibles, réglables par crantage, sans appui-mollets et avec sangles talonnières. Réglage du segment jambier de 280 à 500 mm. ( <b>En remplacement des relève-jambes Netti Grandis d'origine</b> )	<input type="checkbox"/>	137 144,54
D80087	Ferrure en aluminium avec plage de réglage pour régler en profondeur les palettes (50 mm). La paire ( <b>Option possible uniquement si référence D21111 ci-dessus choisie // Non disponible avec RJ Grandis</b> )	<input type="checkbox"/>	504 531,72
D21041	Caisson de pied rembourré, revêtement Skaï ( <b>monté sur les potences de relève-jambes à la place des palettes et des appui-mollets d'origine, réglable en hauteur, profondeur et inclinaison</b> ) <b>Option non approuvée pour le transport en voiture</b>	<input type="checkbox"/>	515 543,33
D21044	Palette monobloc. Se déverrouille sur le côté gauche ( <b>montée sur les potences de relève-jambes à la place des palettes d'origine</b> )	<input type="checkbox"/>	326 343,93
D21008	Relève-jambes manuels avec vérins à gaz assistés pour faciliter la manipulation des relève-jambes. La paire ( <b>En remplacement des relève-jambes d'origine</b> )	<input type="checkbox"/>	987 1041,29
D21081	Adduction supplémentaire. Déporte les relève-jambes vers l'extérieur, total 50 mm ( <b>Non compatible avec LA 430 mm / Uniquement avec palette monobloc pour LA 600 mm</b> ). La paire	<input type="checkbox"/>	431 454,71
D41617	Revêtement de confort pour appui-mollet - Revêtement 3D (Nid d'abeille) ou EC si option D21022. La paire	<input type="checkbox"/>	221 233,16
D21745	Revêtement de protection pour tige d'appui-mollet - Revêtement Skaï (Similicuir). La paire	<input type="checkbox"/>	63 66,47
D23014	Sangle "coup de pied". Fixe le pied sur chaque palette. ( <b>Option non compatible avec réf D28453</b> ). La paire	<input type="checkbox"/>	147 155,09
D28453	Coussinet de confort pour palette - Revêtement Skaï (Similicuir). La paire	<input type="checkbox"/>	305 321,78
F86900	Sangle mollets BodyPoint ; en plus des appui-mollets d'origine. Taille M	<input type="checkbox"/>	90 94,95
F86901	Sangle mollets BodyPoint ; en plus des appui-mollets d'origine. Taille L	<input type="checkbox"/>	90 94,95
	Sangle de fixation cheville rembourrée (Kit de montage inclus) ( <b>Non compatible avec relève-jambes Netti Grandis</b> ). La paire		
	 <ul style="list-style-type: none"> <li><input type="checkbox"/> F44863 S (L: 170-200 mm) 162 170,91</li> <li><input type="checkbox"/> F44864 M (L: 190-230 mm) 162 170,91</li> <li><input type="checkbox"/> F44865 L (L: 220-290 mm) 162 170,91</li> <li><input type="checkbox"/> F44904 XL (L: 280-330 mm) 162 170,91</li> </ul>		



Réf.	Désignation	Prix public en €	
		HT	TTC

**RELEVE-JAMBES (SUITE)**

Relève-Jambes Dynamic Dual, non compatible avec relève-jambes électrique (*En remplacement des relève-jambes Grandis*)

Prix sur demande



D82296	Relève-jambes Netti Dynamic Dual 100N avec tube de palette 300 mm (segment jambier 450-550 mm)	<input type="checkbox"/>
D82298	Relève-jambes Netti Dynamic Dual 100N avec tube de palette 214 mm (segment jambier 350-450 mm)	<input type="checkbox"/>



**APPUI-TÊTE**

Standard	Appui tête à réglage multiple, rotatif, avec tube horizontal 150 mm et tube vertical 300 mm								■	■	
	<input type="checkbox"/> A "Demi-lune" (Standard) Revêtement 3D (Nid d'abeille)										
D20574	Appui-tête B "Appui nuque" revêtement 3D (Nid d'abeille). <i>En remplacement de l'appui-tête d'origine</i>								○	-	-
D20573	Appui-tête C "Plan large" revêtement 3D (Nid d'abeille). <i>En remplacement de l'appui-tête d'origine</i>								○	-	-
F20576	Appui-tête D "Confort" revêtement 3D (Nid d'abeille). <i>En remplacement de l'appui-tête d'origine</i>								<input type="checkbox"/>	67	70,69
F82566	Appui-tête A "Demi-lune" avec bandeau revêtement 3D (Nid d'abeille). <i>À la place de l'appui-tête d'origine</i>								<input type="checkbox"/>	179	188,85
D82568	Coussinet de confort pour fixation sangle frontal pour réf F82566 (la paire)								<input type="checkbox"/>	34	35,87
D27575	Appui-tête E avec retours latéraux amovibles revêt. 3D (Nid d'abeille). <i>À la place de l'appui-tête d'origine</i>								<input type="checkbox"/>	326	343,93
D27579	Appui-tête E avec retour latéral droit plus court revêt. 3D (Nid d'abeille). <i>À la place de l'appui-tête d'origine</i>								<input type="checkbox"/>	420	443,10
D27580	Appui-tête E avec retour latéral gauche plus court revêt. 3D (Nid d'abeille). <i>À la place de l'appui-tête d'origine</i>								<input type="checkbox"/>	420	443,10
D27576	Appui-tête F avec appuis mandibulaires revêt. 3D (Nid d'abeille). <i>À la place de l'appui-tête d'origine</i>								<input type="checkbox"/>	326	343,93
D23004	Coussin de confort rembourré pour appui-tête type C "Plan large" - revêtement Mars								<input type="checkbox"/>	181	190,96
D23015	Coussin "oreiller" de forme carrée pour appui-tête								<input type="checkbox"/>	242	255,31
D23012	Housse EasyCare supplémentaire, lavable et déhoussable, pour appui-tête A, B ou C								<input type="checkbox"/>	95	100,23
D23013	Housse 3D (Nid d'abeille) supplémentaire, lavable et déhoussable, pour appui-tête A, B ou C								<input type="checkbox"/>	95	100,23
D82025	Noix de fixation aluminium pour appui-tête ( <b>NC avec stabilisateur d'appui tête</b> ) <i>À la place de la noix d'origine</i>								<input type="checkbox"/>	252	265,86
D21027	Tube horizontal d'appui-tête + 100 mm (total 250 mm) Pour augmenter la plage de réglage en profondeur de l'appui-tête ( <i>Pour l'appui tête Savant choisir l'option D45375</i> )								<input type="checkbox"/>	95	100,23
D21028	Tube horizontal d'appui-tête + 230 mm (total 380 mm) Pour augmenter la plage de réglage en profondeur de l'appui-tête ( <i>Non disponible avec l'appui tête Savant</i> )								<input type="checkbox"/>	105	110,78
D21054	Tube vertical d'appui-tête + 150 mm (total 500 mm) Pour augmenter la plage de réglage en hauteur de l'appui-tête								<input type="checkbox"/>	95	100,23
D23017	Stabilisateur d'appui-tête pour largeur d'assise 350 à 500 mm. Fortement conseillé pour le transport du fauteuil dans un véhicule ( <i>Non compatible avec noix de fixation alu D82025</i> )								<input type="checkbox"/>	294	310,17
D23023	Stabilisateur d'appui-tête pour largeur d'assise 550 à 600 mm. Fortement conseillé pour le transport du fauteuil dans un véhicule ( <i>Non compatible avec noix de fixation alu D82025</i> )								<input type="checkbox"/>	347	366,09
D82746	Appui-tête C "Plan large", revêtement 3D (Nid d'abeille) avec système Dynamic. Equipé de deux vérins montés de part et d'autre du tube horizontal ( <i>Noix de fixation en aluminium D82025 incluse</i> )								<input type="checkbox"/>	Prix sur demande	












D45372	[A] Appui-tête Savant - Taille Small. Hauteur : 130 mm	<input type="checkbox"/>	846	892,53
D45374	[A] Appui-tête Savant - Taille Adulte. Hauteur : 150 mm	<input type="checkbox"/>	846	892,53
F45373	[B] Extension support latéral ( <i>Non compatible avec bandeau de tête</i> )	<input type="checkbox"/>	84	88,62
D45375	Tube horizontal d'appui-tête + 100 mm (250mm) pour Savant uniquement	<input type="checkbox"/>	95	100,23
D45368	[C] Support AXION 60° pour appui-tête Savant uniquement ( <i>Non approuvé pour les transports en voiture</i> )	<input type="checkbox"/>	864	911,52
D45376	[C] Support AXION 90° pour appui-tête Savant uniquement ( <i>Non approuvé pour les transports en voiture</i> )	<input type="checkbox"/>	864	911,52
D89558	[C] Support AXION 60° adapté pour appui-tête Netti uniquement ( <i>Non approuvé pour le transport en voiture</i> )	<input type="checkbox"/>	996	1050,78
D89559	[C] Support AXION 90° adapté pour appui-tête Netti uniquement ( <i>Non approuvé pour le transport en voiture</i> )	<input type="checkbox"/>	996	1050,78

Réf.	Désignation	Prix public en €	
		HT	TTC
<b>SYSTÈME DE MAINTIEN - BODYPOINT ET NETTI</b>			
<b>ASSISE</b>			

	<b>X 2</b>							
[A]		[B]	[C]	[D]	[E]			
D86282	Kit d'articulation de ceinture. [A]			<input type="checkbox"/>			109	115,00
D20845	Ceinture abdominale 2 points, confortable, rembourrée (Fixations pour châssis en triangles incluses) . [B] Fermeture type ceinture de sécurité Auto.			<input type="checkbox"/>			126	132,93
F86902	Ceinture de bassin stabilisatrice <b>BodyPoint Evoflex</b> (Inclus divers éléments nécessaires au montage) [C] 2 points, taille XS (Longueur totale 380 mm)			<input type="checkbox"/>			118	124,49
F86891	2 points, taille M (Longueur totale 460 mm)			<input type="checkbox"/>				
F86892	2 points, taille L (Longueur totale 620 mm) - à partir d'une Largeur d'assise de 500 mm			<input type="checkbox"/>				
F86889	Ceinture de bassin rembourrée <b>BodyPoint</b> (Inclus divers éléments nécessaires au montage) [D] 4 points, taille XS (Longueur totale 360 mm)			<input type="checkbox"/>				
F86893	4 points, taille M (Longueur totale 460 mm)			<input type="checkbox"/>		141		148,76
F86894	4 points, taille L (Longueur totale 620 mm) - à partir d'une largeur d'assise de 500 mm			<input type="checkbox"/>				
F45273	Ceinture de bassin rembourrée <b>BodyPoint</b> (Inclus divers éléments nécessaires au montage) [E] 2 points, taille XS (Longueur totale 360 mm)			<input type="checkbox"/>			196	206,78
F45274	2 points, taille S (Longueur totale 400 mm)			<input type="checkbox"/>				
F45275	2 points, taille M (Longueur totale 460 mm)			<input type="checkbox"/>				
D45276	Ceinture de bassin 2pts rembourrée <b>BodyPoint</b> taille XL (Inclus divers éléments nécessaires au montage) [E] Pour largeurs d'assise 550-600 mm			<input type="checkbox"/>			368	388,24
D45040	Cache de sécurité pour boucle de ceinture BodyPoint XS/M/L (Compatible avec [C], [D] et [E])			<input type="checkbox"/>			74	78,07

**DOSSIER**

								
[A]		[B]	[C]	[D]	[E]			
D86890	Fixation harnais de sécurité - recommandé pour tous nos maintiens thoraciques . [A]			<input type="checkbox"/>			229	241,60
D20881	Harnais rembourré - Fermeture type ceinture de sécurité Auto. [B]			<input type="checkbox"/>			227	239,49
F89805	Harnais de maintien - <b>BodyPoint StayFlex</b> [C] Taille XS (Largeur d'épaules 240-280 mm)			<input type="checkbox"/>				
F89898	Taille S (Largeur d'épaules 280-330 mm)			<input type="checkbox"/>		215		226,83
F86895	Taille M (Largeur d'épaules 330-410 mm)			<input type="checkbox"/>				
F86896	Taille L (Largeur d'épaules 410-480 mm)			<input type="checkbox"/>				
F89802	Harnais avec fermeture par boucle simple - <b>BodyPoint PivoFit</b> [D] Taille XS (Largeur d'épaules 240-280 mm)			<input type="checkbox"/>				
F89803	Taille S (Largeur d'épaules 280-330 mm)			<input type="checkbox"/>		215		226,83
F86898	Taille M (Largeur d'épaules 330-410 mm)			<input type="checkbox"/>				
F86899	Taille L (Largeur d'épaules 410-480 mm)			<input type="checkbox"/>				
D41645	Harnais plastronc simple. [E]			<input type="checkbox"/>			200	211,00

Réf.	Désignation	Prix public en €		
		HT	TTC	
<b>ACCESSOIRES DIVERS</b>				
				
	<b>D21186</b>	<b>D41687</b>	<b>D20830</b>	<b>D27490/91/92</b>
D41987	Porte sérum articulé, installation sur une des poignées de poussée	<input type="checkbox"/>	336	354,48
D20830	Support d'adduction genoux et cuisses (montage côté droit ou gauche, amovible). <b>Tarif unitaire</b>	<input type="checkbox"/>	210	221,55
	<input type="checkbox"/> 1 pièce	<input type="checkbox"/> 2 pièces		
	Plot d'abduction			
	D27490 <input type="checkbox"/> petit	Largeur 80 mm x profondeur 140 mm x hauteur 80 mm	263	277,47
	D27491 <input type="checkbox"/> moyen	Largeur 110 mm x profondeur 150 mm x hauteur 80 mm		
	D27492 <input type="checkbox"/> large	Largeur 140 mm x profondeur 170 mm x hauteur 80 mm		
D21039	Kit d'outillage ( <i>Outils permettant de procéder à différents réglages du fauteuil</i> )	<input type="checkbox"/>	105	110,78
D21087	Kit d'entretien ( <i>Outils + vis moleté pour relève-jambes</i> )	<input type="checkbox"/>	126	132,93
	Support Eole universel ( <b>Option D20824 extension de châssis incluse</b> )			
D21186	Profondeur : 348 mm / Largeur : LA du fauteuil moins 36 mm / Capacité max : 10 kg <b>(Pièces d'attaches des divers éléments indispensables pour le transport en voiture - Nous consulter)</b>	<input type="checkbox"/>	1890	1993,95
D21187	Plaque pour porte Eole afin d'ajouter un niveau supplémentaire ( <b>Uniquement en complément de l'option D21186</b> )	<input type="checkbox"/>	504	531,72
D42900	Set supplémentaire de 4 équerres de fixation ( <b>Visseries incluses</b> )	<input type="checkbox"/>	263	277,47

**Total :** \_\_\_\_\_

Commentaires/informations complémentaires :

Livraison : Franco de port

Délai de livraison : 15 jours ouvrés (Sous réserve de stock disponible)

Pour toute commande d'accessoires séparée, nous consulter

Seules nos conditions générales de ventes sont applicables

Merci de nous adresser votre fiche de commande:

par mail à [info@my-netti.com](mailto:info@my-netti.com)

par fax au 04 50 60 51 82



**DONNEES TECHNIQUES**

<b>Largeurs d'assise au choix :</b>	350 mm, 380 mm, 400 mm, 430 mm, 450 mm, 500 mm 550 mm, 600 mm
<b>Profondeurs d'assise réglable :</b>	400 mm, 425 mm, 450 mm, 475 mm, 500 mm 525 mm, 550 mm, 575 mm (En option)
<b>Hauteur de dossier :</b>	500 mm Standard / 600 mm avec rallonge de dossier en option
<b>Bascule d'assise :</b>	de -9° à + 20°
<b>Inclinaison dossier :</b>	de 90° à 126° en arrière
<b>Largeur totale du fauteuil :</b>	
Avec roues 24" ou 22" équipées ou non de freins accompagnant	Largeur d'assise + 220 mm
Avec roues 12" ou 16" équipées de freins accompagnant :	Largeur d'assise + 190 mm
<b>Longeur totale :</b>	1020 mm avec relève-jambes 950 mm sans relève-jambes
<b>Hauteur totale :</b>	1050 mm
<b>Hauteur plaque d'assise/accoudoirs :</b>	Min : 170 mm / Max : 310 mm
<b>Poids du fauteuil :</b>	36 kg avec relève-jambes, appui-tête et accoudoirs, sans coussins 15 kg châssis seul
<b>Poids maxi. Utilisateur :</b>	160 kg
<b>Coloris du châssis :</b>	Gris
<b>Revêtement :</b>	Revêtement 3D (Nid d'abeille) respirant pour une ventilation optimale des appuis, extensible & souple, lavable en machine, avec Logo "Netti" <b>SIT</b> et <b>STABIL</b> (Coloris noir). Revêtement EasyCare en option
<b>Coussins d'assise et de dossier</b>	Les coussins <b>Netti</b> sont lavables en machine et stérilisables
<b>Crashtest :</b>	ISO 7176-19 (160 kg)

	Segment jambier Min.	Segment jambier Max.
Relève-jambes avec inclinaison réglable en continu, équipés de palettes réglables en inclinaison (Option)	320 mm	680 mm
Relève-jambes avec inclinaison réglables en crantage, équipés de palettes réglables en inclinaison (à préciser à la commande)	280 mm	500 mm
Relève-jambes Grandis (Equipement Standard)	360 mm	640 mm

Hauteur du coussin d'assise : 80 mm

(Mesure prise du sol au bord de l'assise, sans coussin d'assise avec plaque d'assise glissière/ avec plaque d'assise de confort déduire 15 mm)

Hauteur Sol / siège :

